

Écharpe à Pompons en spirale



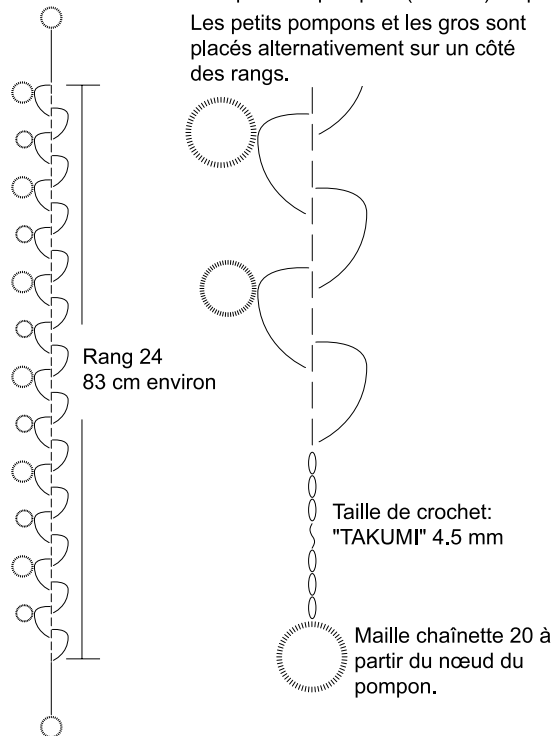
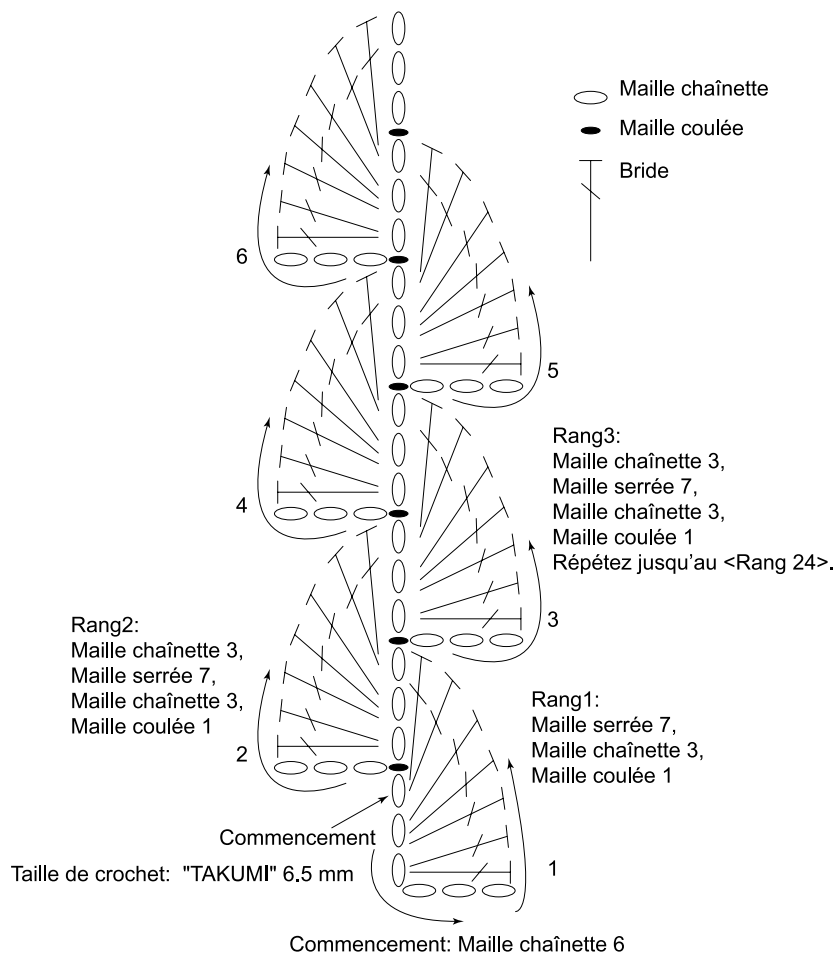
Tour de cou douillet



Écharpe à Pompons en spirale

Laine : Très épaisse (poids de la laine) 50 m/50 g, 3 pelotes
 Taille de crochet : Clover crochet en bambou "TAKUMI" 6.5 mm
 Clover crochet en bambou "TAKUMI" 4.5 mm

Faites des pompons avec le Set à fabriquer des pompons <Grand> (Art No 3126).
 Grand set : Enroulez 50 fois sur le Set à fabriquer des pompons (85 mm). 8 pièces
 Petit set: Enroulez 40 fois sur le Set à fabriquer des pompons(65 mm) 6 pièces



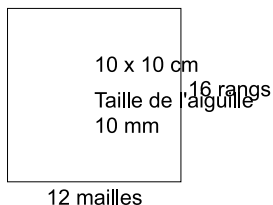
Tour de cou douillet

Laine : Très épaisse 5 (poids de la laine) 50 m/50 g, 3 pelotes
 Taille de aiguilles : Clover aiguilles à tricoter en bambou "TAKUMI" 10 mm

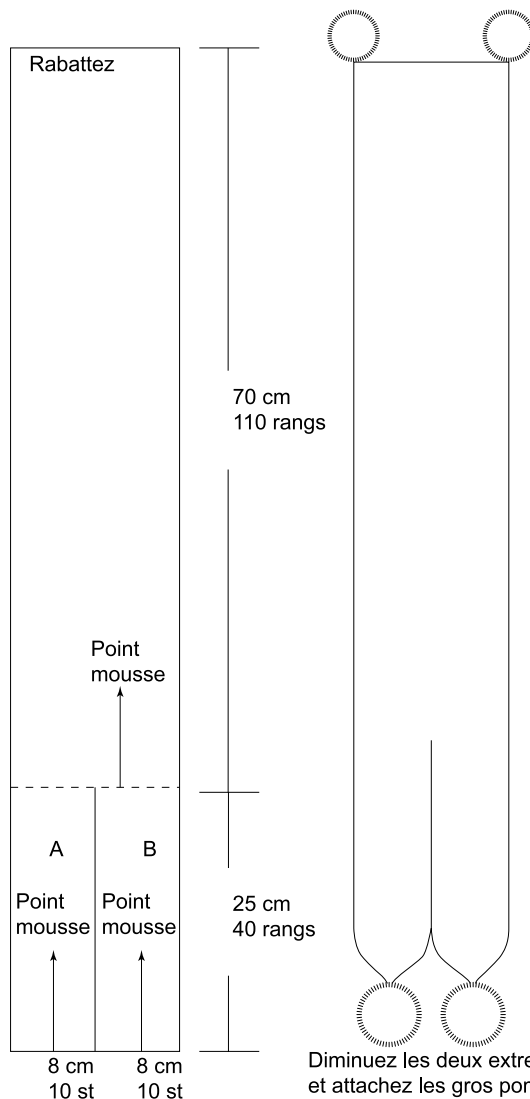
Faites des pompons avec le Set à fabriquer des pompons <Grand> (Art No 3126).
 Grand set : Enroulez 50 fois sur le Set à fabriquer des pompons (85 mm). 2 pièces
 Petit set: Enroulez 20 fois sur le Set à fabriquer des pompons(65 mm) 2 pièces

Instructions pour le tricot

Point mousse



Partie A :
 Montez 10 mailles.
 Point mousse 40 rangs.
 Gardez les mailles sur l'aiguille.
 Partie B:
 Montez 10 mailles.
 Point mousse 40 rangs.
 Le rang suivant, travaillez sur les 20 mailles



CLOVER EURO GmbH

Kontor 4 EG, Högerdamm 39, 20097 Hamburg Germany
 Tel: 0049 (040) 2190 650 Fax: 0049 (040) 2190 6529
 e-mail: info@clovereuro.de http://www.clover-euro.de

CLOVER MFG. CO., LTD.

3-15-5 NAKAMICHI, HIGASHINARI-KU OSAKA, 537-0025 JAPAN

D 0098

September 2006 OT 20